

Ports de Commerce de Corse

Porti di Commerciù di Corsica

Mensuel

U Misincu

Trafic Passagers 2022

Trafficu Passageri 2022

oct-22

PORTS DE COMMERCE DE CORSE

octobre 2022

TRAFIC PASSAGERS GLOBAL

TOTAL PORTS	Trafic passagers du 1er au 31 octobre			Cumul passagers depuis le 1er Janvier		
	2021	2022	Variation	2021	2022	Variation
Régulier National	176 028	172 960	-1,74%	2 104 950	2 369 693	12,58%
Régulier International	54 787	72 538	32,40%	724 291	1 245 634	71,98%
TOTAL	230 815	245 498	6,36%	2 829 241	3 615 327	27,78%
Croisières	13 890	54 240	290,50%	46 180	416 342	801,56%
TOTAL	244 705	299 738	22,49%	2 875 421	4 031 669	40,21%
AJACCIO	Trafic passagers du 1er au 31 octobre			Cumul passagers depuis le 1er Janvier		
	2021	2022	Variation	2021	2022	Variation
Régulier National	64 123	62 573	-2,42%	733 947	852 636	16,17%
Régulier International	2 284	821	-64,05%	6 265	5 870	-6,30%
TOTAL	66 407	63 394	-4,54%	740 212	858 506	15,98%
Croisières	9 793	49 396	404,40%	24 877	381 614	1434,00%
TOTAL	76 200	112 790	48,02%	765 089	1 240 120	62,09%
BASTIA	Trafic passagers du 1er au 31 octobre			Cumul passagers depuis le 1er Janvier		
	2021	2022	Variation	2021	2022	Variation
Régulier National	74 178	73 011	-1,57%	792 286	886 984	11,95%
Régulier International	38 821	50 611	30,37%	570 768	991 735	73,75%
TOTAL	112 999	123 622	9,40%	1 363 054	1 878 719	37,83%
Croisières	2 086	2 025	-2,92%	8 339	12 328	47,84%
TOTAL	115 085	125 647	9,18%	1 371 393	1 891 047	37,89%
BONIFACIO	Trafic passagers du 1er au 31 octobre			Cumul passagers depuis le 1er Janvier		
	2021	2022	Variation	2021	2022	Variation
Régulier National	0	0	-	0	0	-
Régulier International	12 960	19 177	47,97%	106 380	215 048	102,15%
TOTAL	12 960	19 177	47,97%	106 380	215 048	102,15%
Croisières	746	997	33,65%	3 759	5 736	52,59%
TOTAL	13 706	20 174	47,19%	110 139	220 784	100,46%
L'ILE-ROUSSE	Trafic passagers du 1er au 31 octobre			Cumul passagers depuis le 1er Janvier		
	2021	2022	Variation	2021	2022	Variation
Régulier National	16 064	16 768	4,38%	326 212	356 038	9,14%
Régulier International	0	0	-	19 420	29 798	53,44%
TOTAL	16 064	16 768	4,38%	345 632	385 836	11,63%
Croisières	716	450	-37,15%	5 146	5 740	11,54%
TOTAL	16 780	17 218	2,61%	350 778	391 576	11,63%
PORTO-VECCHIO	Trafic passagers du 1er au 31 octobre			Cumul passagers depuis le 1er Janvier		
	2021	2022	Variation	2021	2022	Variation
Régulier National	15 867	14 478	-8,75%	198 931	211 186	6,16%
Régulier International	722	1 929	167,17%	21 458	3 183	-85,17%
TOTAL	16 589	16 407	-1,10%	220 389	214 369	-2,73%
Croisières	439	906	106,38%	3 832	4 359	13,75%
TOTAL	17 028	17 313	1,67%	224 221	218 728	-2,45%
PROPRIANO	Trafic passagers du 1er au 31 octobre			Cumul passagers depuis le 1er Janvier		
	2021	2022	Variation	2021	2022	Variation
Régulier National	5 796	6 130	5,76%	53 574	62 849	17,31%
Régulier International	0	0	-	0	0	-
TOTAL	5 796	6 130	5,76%	53 574	62 849	17,31%
Croisières	110	466	323,64%	227	6 565	2792,07%
TOTAL	5 906	6 596	11,68%	53 801	69 414	29,02%

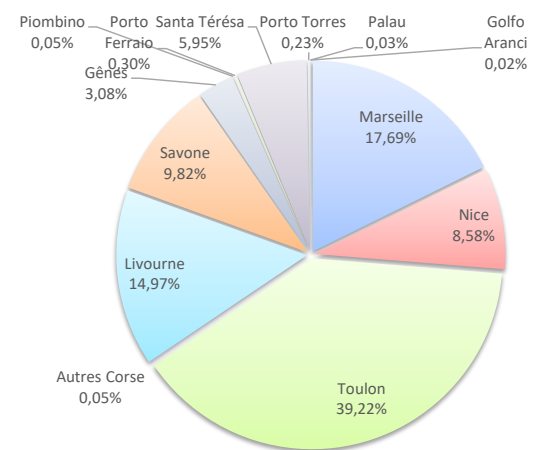
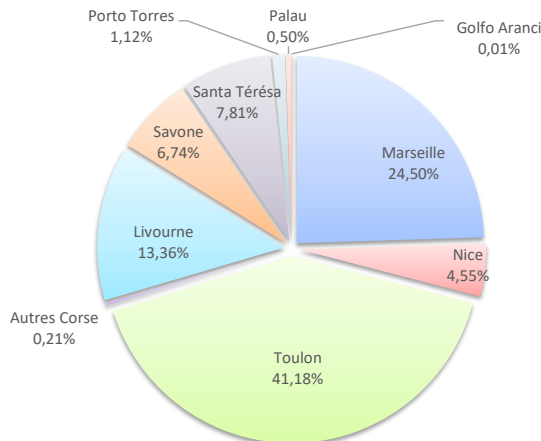
TRAFIC PASSAGERS

	Trafic passagers du 1er au 31 octobre			Cumul passagers depuis le 1er Janvier		
	2021	2022	Variation	2021	2022	Variation
Régulier National	176 028	172 960	-1,74%	2 104 950	2 369 693	12,58%
Régulier Internat°	54 787	72 538	32,40%	724 291	1 245 634	71,98%
TOTAL	230 815	245 498	6,36%	2 829 241	3 615 327	27,78%
Croisières	13 890	54 240	290,50%	46 180	416 342	801,56%
TOTAL	244 705	299 738	22,49%	2 875 421	4 031 669	40,21%

LIGNES

Lignes	Pax	Variation n-1
Marseille	60 154	4,36%
Nice	11 178	37,37%
Toulon	101 101	-8,01%
Autres Corse	527	51,44%
Livourne	32 810	35,15%
Savone	16 541	17,41%
Gênes	0	-
Piombino	0	-
Porto Ferraio	0	-
Santa Térésa	19 177	47,97%
Porto Torres	2 750	47,97%
Palau	1 237	-
Golfo Aranci	23	-94,97%
Autres Inter.	0	-

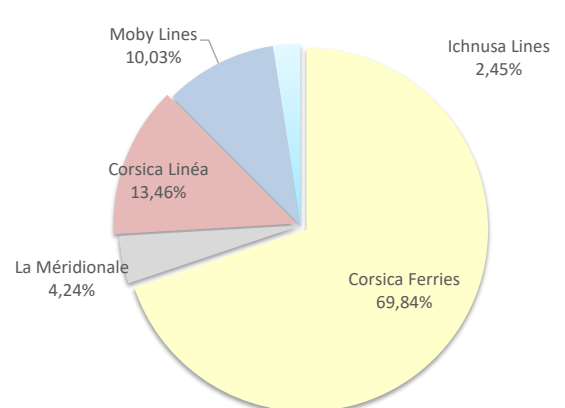
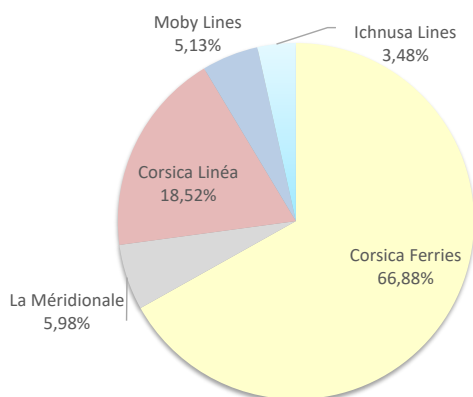
Lignes	Pax	Variation n-1
Marseille	639 664	14,19%
Nice	310 308	16,82%
Toulon	1 418 066	11,01%
Autres Corse	1 655	-2,82%
Livourne	541 134	82,10%
Savone	355 154	82,05%
Gênes	111 373	35,99%
Piombino	1 777	-75,02%
Porto Ferraio	10 816	x 1,8
Santa Térésa	215 048	102,46%
Porto Torres	8 347	-69,80%
Palau	1 237	-
Golfo Aranci	748	-30,68%
Autres Inter.	0	-100,00%



COMPAGNIES

Compagnies	Pax	Variation n-1
Corsica Ferries	164 189	2,48%
La Méditerranée	14 690	7,94%
Corsica Linéa	45 464	3,25%
Moby Lines	12 606	-2,73%
Ichnusa Lines	8 549	-

Compagnies	Pax	Variation n-1
Corsica Ferries	2 524 807	26,06%
La Méditerranée	153 207	24,93%
Corsica Linéa	486 457	11,18%
Moby Lines	362 455	48,49%
Ichnusa Lines	88 401	300,86%



PORTS DE COMMERCE DE CORSE

octobre 2022

TRAFIC PASSAGERS PAR LIGNE

MENSUEL	National	Ajaccio	Bastia	Bonifacio	L'île-Rousse	Porto-Vecchio	Propriano	Total
	Marseille	19 852	19 512	0	6 948	7 712	6 130	60 154
	Nice	0	9 948	0	1 230	0	0	11 178
	Toulon	42 721	43 024	0	8 590	6 766	0	101 101
	Autres Corse	0	527	0	0	0	0	527
	Total	62 573	73 011	0	16 768	14 478	6 130	172 960
	<i>Variation Volume /(n-1)</i>	<i>-1 550</i>	<i>-1 167</i>	<i>0</i>	<i>704</i>	<i>-1 389</i>	<i>334</i>	<i>-3 068</i>
	<i>Variation % / (n-1)</i>	<i>-2,42%</i>	<i>-1,57%</i>	<i>-</i>	<i>4,38%</i>	<i>-8,75%</i>	<i>5,76%</i>	<i>-1,74%</i>
	International	Ajaccio	Bastia	Bonifacio	L'île-Rousse	Porto-Vecchio	Propriano	Total
	Livourne	0	32 810	0	0	0	0	32 810
	Savone	0	16 541	0	0	0	0	16 541
	Santa Térèse	0	0	19 177	0	0	0	19 177
Porto Torres	821	0	0	0	1 929	0	2 750	
Palau	0	1 237	0	0	0	0	1 237	
Golfo Aranci	0	23	0	0	0	0	23	
Total	821	50 611	19 177	0	1 929	0	72 538	
<i>Variation Volume /(n-1)</i>	<i>-1 463</i>	<i>11 790</i>	<i>6 217</i>	<i>0</i>	<i>1 207</i>	<i>0</i>	<i>17 751</i>	
<i>Variation % / (n-1)</i>	<i>-64,05%</i>	<i>30,37%</i>	<i>47,97%</i>	<i>-</i>	<i>167,17%</i>	<i>-</i>	<i>32,40%</i>	
Total	63 394	123 622	19 177	16 768	16 407	6 130	245 498	
<i>Variation Volume /(n-1)</i>	<i>-3 013</i>	<i>10 623</i>	<i>6 217</i>	<i>704</i>	<i>-182</i>	<i>334</i>	<i>14 683</i>	
<i>Variation % / (n-1)</i>	<i>-4,54%</i>	<i>9,40%</i>	<i>47,97%</i>	<i>4,38%</i>	<i>-1,10%</i>	<i>5,76%</i>	<i>6,36%</i>	

Cumul depuis le 1er janvier	National	Ajaccio	Bastia	Bonifacio	L'île-Rousse	Porto-Vecchio	Propriano	Total
	Marseille	196 107	220 819	0	71 174	88 715	62 849	639 664
	Nice	26 368	187 929	0	74 832	21 179	0	310 308
	Toulon	630 161	476 581	0	210 032	101 292	0	1 418 066
	Autres Corse	0	1 655	0	0	0	0	1 655
	Total	852 636	886 984	0	356 038	211 186	62 849	2 369 693
	<i>Variation Volume /(n-1)</i>	<i>118 689</i>	<i>94 698</i>	<i>0</i>	<i>29 826</i>	<i>12 255</i>	<i>9 275</i>	<i>264 743</i>
	<i>Variation % / (n-1)</i>	<i>16,17%</i>	<i>11,95%</i>	<i>-</i>	<i>9,14%</i>	<i>6,16%</i>	<i>17,31%</i>	<i>12,58%</i>
	International	Ajaccio	Bastia	Bonifacio	L'île-Rousse	Porto-Vecchio	Propriano	Total
	Livourne	0	531 269	0	9 865	0	0	541 134
	Savone	706	334 515	0	19 933	0	0	355 154
	Gênes	0	111 373	0	0	0	0	111 373
Piombino	0	1 777	0	0	0	0	1 777	
Porto Ferraio	0	10 816	0	0	0	0	10 816	
Santa Térèse	0	0	215 048	0	0	0	215 048	
Porto Torres	5 164	0	0	0	3 183	0	8 347	
Palau	0	1 237	0	0	0	0	1 237	
Golfo Aranci	0	748	0	0	0	0	748	
Autres Inter.	0	0	0	0	0	0	0	
Total	5 870	991 735	215 048	29 798	3 183	0	1 245 634	
<i>Variation Volume /(n-1)</i>	<i>-395</i>	<i>420 967</i>	<i>108 668</i>	<i>10 378</i>	<i>-18 275</i>	<i>0</i>	<i>521 343</i>	
<i>Variation % / (n-1)</i>	<i>-6,30%</i>	<i>73,75%</i>	<i>102,15%</i>	<i>53,44%</i>	<i>-85,17%</i>	<i>-</i>	<i>71,98%</i>	
Total	858 506	1 878 719	215 048	385 836	214 369	62 849	3 615 327	
<i>Variation Volume /(n-1)</i>	<i>118 294</i>	<i>515 665</i>	<i>108 668</i>	<i>40 204</i>	<i>-6 020</i>	<i>9 275</i>	<i>786 086</i>	
<i>Variation % / (n-1)</i>	<i>15,98%</i>	<i>37,83%</i>	<i>102,15%</i>	<i>11,63%</i>	<i>-2,73%</i>	<i>17,31%</i>	<i>27,78%</i>	

Croisiéristes	MENSUEL	Ajaccio	Bastia	Bonifacio	L'île-Rousse	Porto-Vecchio	Propriano	Total
	Croisières	49 396	2 025	997	450	906	466	54 240
	Total	49 396	2 025	997	450	906	466	54 240
	<i>Variation Volume /(n-1)</i>	<i>39 603</i>	<i>-61</i>	<i>251</i>	<i>-266</i>	<i>467</i>	<i>356</i>	<i>40 350</i>
	<i>Variation % / (n-1)</i>	<i>404,40%</i>	<i>-2,92%</i>	<i>33,65%</i>	<i>-37,15%</i>	<i>106,38%</i>	<i>323,64%</i>	<i>290,50%</i>
	CUMUL depuis le 1er janvier	Ajaccio	Bastia	Bonifacio	L'île-Rousse	Porto-Vecchio	Propriano	Total
Croisières	381 614	12 328	5 736	5 740	4 359	6 565	416 342	
Total	381 614	12 328	5 736	5 740	4 359	6 565	416 342	
<i>Variation Volume /(n-1)</i>	<i>356 737</i>	<i>3 989</i>	<i>1 977</i>	<i>594</i>	<i>527</i>	<i>6 338</i>	<i>370 162</i>	
<i>Variation % / (n-1)</i>	<i>1434,00%</i>	<i>47,84%</i>	<i>52,59%</i>	<i>11,54%</i>	<i>13,75%</i>	<i>2792,07%</i>	<i>801,56%</i>	

TRAFIC COMMERCIAL PASSAGERS PAR COMPAGNIE

MENSUEL

National	Ajaccio	Bastia	Bonifacio	L'Ile-Rousse	Porto-Vecchio	Propriano	Total	Variation/V	Variation/%
Corsica Ferries	42 721	53 499	0	9 820	6 766	0	112 806	-5 579	-4,71%
La Méridionale	8 560	0	0	0	0	6 130	14 690	1 081	7,94%
Corsica Linéa	11 292	19 512	0	6 948	7 712	0	45 464	1 430	3,25%
Total	62 573	73 011	0	16 768	14 478	6 130	172 960	-3 068	-1,74%
<i>Variation Volume /(n-1)</i>	<i>-1 550</i>	<i>-1 167</i>	<i>0</i>	<i>704</i>	<i>-1 389</i>	<i>334</i>	<i>-3 068</i>		
<i>Variation % / (n-1)</i>	<i>-2,42%</i>	<i>-1,57%</i>	<i>-</i>	<i>4,38%</i>	<i>-8,75%</i>	<i>5,76%</i>	<i>-1,74%</i>		
International	Ajaccio	Bastia	Bonifacio	L'Ile-Rousse	Porto-Vecchio	Propriano	Total	Variation/V	Variation/%
Corsica Ferries	821	48 633	0	0	1 929	0	51 383	9 556	22,85%
Moby Lines	0	1 978	10 628	0	0	0	12 606	-354	-2,73%
Ichnusa Lines	0	0	8 549	0	0	0	8 549	8 549	-
Total	821	50 611	19 177	0	1 929	0	72 538	17 751	32,40%
<i>Variation Volume /(n-1)</i>	<i>-1 463</i>	<i>11 790</i>	<i>6 217</i>	<i>0</i>	<i>1 207</i>	<i>0</i>	<i>17 751</i>		
<i>Variation % / (n-1)</i>	<i>-64,05%</i>	<i>30,37%</i>	<i>47,97%</i>	<i>-</i>	<i>167,17%</i>	<i>-</i>	<i>32,40%</i>		
Total	Ajaccio	Bastia	Bonifacio	L'Ile-Rousse	Porto-Vecchio	Propriano	Total	Variation/V	Variation/%
Corsica Ferries	43 542	102 132	0	9 820	8 695	0	164 189	3 977	2,48%
La Méridionale	8 560	0	0	0	0	6 130	14 690	1 081	7,94%
Corsica Linéa	11 292	19 512	0	6 948	7 712	0	45 464	1 430	3,25%
Moby Lines	0	1 978	10 628	0	0	0	12 606	-354	-2,73%
Ichnusa Lines	0	0	8 549	0	0	0	8 549	8 549	-
Total	63 394	123 622	19 177	16 768	16 407	6 130	245 498	14 683	6,36%
<i>Variation Volume /(n-1)</i>	<i>-3 013</i>	<i>10 623</i>	<i>6 217</i>	<i>704</i>	<i>-182</i>	<i>334</i>	<i>14 683</i>		
<i>Variation % / (n-1)</i>	<i>-4,54%</i>	<i>9,40%</i>	<i>47,97%</i>	<i>4,38%</i>	<i>-1,10%</i>	<i>5,76%</i>	<i>6,36%</i>		

Cumul depuis le 1er janvier

National	Ajaccio	Bastia	Bonifacio	L'Ile-Rousse	Porto-Vecchio	Propriano	Total	Variation/V	Variation/%
Corsica Ferries	656 529	666 165	0	284 864	122 471	0	1 730 029	185 267	11,99%
La Méridionale	90 358	0	0	0	0	62 849	153 207	30 574	24,93%
Corsica Linéa	105 749	220 819	0	71 174	88 715	0	486 457	48 902	11,18%
Total	852 636	886 984	0	356 038	211 186	62 849	2 369 693	264 743	12,58%
<i>Variation Volume /(n-1)</i>	<i>118 689</i>	<i>94 698</i>	<i>0</i>	<i>29 826</i>	<i>12 255</i>	<i>9 275</i>	<i>264 743</i>		
<i>Variation % / (n-1)</i>	<i>16,17%</i>	<i>11,95%</i>	<i>-</i>	<i>9,14%</i>	<i>6,16%</i>	<i>17,31%</i>	<i>12,58%</i>		
International	Ajaccio	Bastia	Bonifacio	L'Ile-Rousse	Porto-Vecchio	Propriano	Total	Variation/V	Variation/%
Corsica Ferries	5 870	755 927	0	29 798	3 183	0	794 778	336 631	73,48%
Moby Lines	0	235 808	126 647	0	0	0	362 455	118 364	48,49%
Ichnusa Lines	0	0	88 401	0	0	0	88 401	66 348	300,86%
Total	5 870	991 735	215 048	29 798	3 183	0	1 245 634	521 343	71,98%
<i>Variation Volume /(n-1)</i>	<i>-395</i>	<i>420 967</i>	<i>108 668</i>	<i>10 378</i>	<i>-18 275</i>	<i>0</i>	<i>521 343</i>		
<i>Variation % / (n-1)</i>	<i>-6,30%</i>	<i>73,75%</i>	<i>102,15%</i>	<i>53,44%</i>	<i>-85,17%</i>	<i>-</i>	<i>71,98%</i>		
Total	Ajaccio	Bastia	Bonifacio	L'Ile-Rousse	Porto-Vecchio	Propriano	Total	Variation/V	Variation/%
Corsica Ferries	662 399	1 422 092	0	314 662	125 654	0	2 524 807	521 898	26,06%
La Méridionale	90 358	0	0	0	0	62 849	153 207	30 574	24,93%
Corsica Linéa	105 749	220 819	0	71 174	88 715	0	486 457	48 902	11,18%
Moby Lines	0	235 808	126 647	0	0	0	362 455	118 364	48,49%
Ichnusa Lines	0	0	88 401	0	0	0	88 401	66 348	300,86%
Total	858 506	1 878 719	215 048	385 836	214 369	62 849	3 615 327	786 086	27,78%
<i>Variation Volume /(n-1)</i>	<i>118 294</i>	<i>515 665</i>	<i>108 668</i>	<i>40 204</i>	<i>-6 020</i>	<i>9 275</i>	<i>786 086</i>		
<i>Variation % / (n-1)</i>	<i>15,98%</i>	<i>37,83%</i>	<i>102,15%</i>	<i>11,63%</i>	<i>-2,73%</i>	<i>17,31%</i>	<i>27,78%</i>		